


RC10S











230 V / 50-60 Hz

REMOTE CONDENSER

FEATURES CARACTERÍSTICAS

- REMOVES HEAT FROM THE ICE MAKING AREA**
 ELIMINA EL CALOR DEL ÁREA DE FABRICACIÓN DE HIELO
- MORE EFFICIENT ICE MAKING OPERATION**
 OPERACIÓN DE FABRICACIÓN DE HIELO MÁS EFICIENTE



 (W) 43°C	 (n.)	 (mm ²)	 FUSE	 AMPS. (A)	 (mm)	 (mm)	 (Kg)	 (Kg)	 (m ³)
200	2	1,5	10	1	425 x 746 x 566	510 x 770 x 700	40	50	0,27

AMBIENT TEMPERATURE OPERATION RANGE (F°)	COOLING POWER (W) 15°C	AIR FLOW (m3/h)
-20 / -120	9400	3000

TECHNICAL SCHEME ESQUEMA TÉCNICO

