

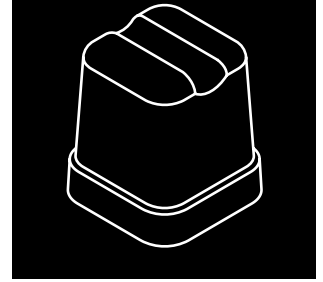
ELEGANCE 5040

230 V / 50 Hz

SELF-CONTAINED ICE CUBE MACHINE

FEATURES CARACTERÍSTICAS

- ▶ **PRODUCES SOLID GOURMET CRYSTAL CLEAR ICE CUBES**
PRODUCE CUBITOS GOURMET MACIZOS Y CRISTALINOS
- ▶ **BLACK STAINLESS-STEEL BODY ADDS A TOUCH OF LUXURY TO ANY SPACE.**
CARROCERÍA DE ACERO INOXIDABLE NEGRO QUE AÑADE UN TOQUE DE LUJO A CUALQUIER ESPACIO.
- ▶ **ANTI-FINGERPRINT SURFACE TO ENSURE A FLAWLESS, STREAK-FREE APPEARANCE EVERY TIME.**
SUPERFICIE ANTIHUELLAS PARA GARANTIZAR UNA APARIENCIA SIEMPRE IMPECABLE Y LIBRE DE MARCAS.
- ▶ **LED LIGHTING INSIDE THE ICE BIN WITH AUTOMATIC ACTIVATION WHEN THE DOOR IS OPENED.**
ILUMINACIÓN LED EN EL INTERIOR DE LA CUBA CON ACTIVACIÓN AUTOMÁTICA AL ABRIR LA PUERTA.
- ▶ **A3S: ANTI-SCALE SPRAY SYSTEM. THE ITV PATENTED SPRAY SYSTEM WITH FLEXIBLE NOZZLES AVOIDS LIMESCALE DEPOSITS WITH SMALL VIBRATIONS**
A3S: ANTI-SCALE SPRAY SYSTEM. EL SISTEMA DE SPRAY ELÁSTICO PATENTADO POR ITV EVITA LOS PEQUEÑOS DEPÓSITOS DE CAL MEDIANTE VIBRACIÓN
- ▶ **SMART FRONT VENTILATION SYSTEM (SFVS) ALLOWS BUILT-IN INSTALLATION OF THE UNIT**
EL SISTEMA INTELIGENTE DE VENTILACIÓN FRONTAL (SFVS) PERMITE LA INSTALACIÓN EMPOTRADA DE LA MÁQUINA
- ▶ **INTEGRATED DISCHARGED PUMP FOR GREATER INSTALLATION FLEXIBILITY.**
BOMBA DE DESCARGA INTEGRADA PARA OFRECER UNA MAYOR FLEXIBILIDAD EN SU INSTALACIÓN
- ▶ **WATER COLLECTION TRAY TO PREVENT SPILLS, MADE OF HIGH-IMPACT RESISTANT ABS AND DESIGNED FOR EASY CLEANING.**
BANDEJA RECOGE AGUAS PARA EVITAR EL DERRAME DE AGUA; FABRICADA EN ABS DE ALTA RESISTENCIA A IMPACTOS Y DISEÑADA PARA FACILITAR LA LIMPIEZA.
- ▶ **SCOOP HOLDER IN THE WATER COLLECTION TRAY FOR USER CONVENIENCE, COMPATIBLE WITH ALL OUR SCOOP MODELS**
SUJETA PALAS EN LA BANDEJA RECOGE AGUAS PARA MAYOR COMODIDAD DEL USUARIO Y COMPATIBLE CON TODOS NUESTROS MODELOS DE PALA.
- ▶ **NATURAL GAS R290 WITH VERY LOW GLOBAL WARMING POTENTIAL WHICH ALSO REDUCES THE ENERGY CONSUMPTION**
GAS NATURAL R290 CON MUY BAJO ÍNDICE GWP EL CUAL TAMBIÉN REDUCE EL CONSUMO ENERGÉTICO



	24 H	10°C (Kg)	15°C (Kg)	21°C (Kg)	(Kg)	(mm)	(mm)
ELEGANCE 5040 A		54	48		20	Width 465 Depth 595 Height 789*	Width 540 Depth 660 Height 920
ELEGANCE 5040 W		-	-				



DELTA MAX 40gr

40 mm (W) x 44 mm (H)
Average dimensions Dimensiones promedio

* WITH LEGS 894/944 CON PATAS 894/944

ACCESSORIES ACCESORIOS

INCLUDED

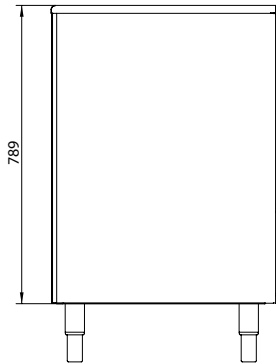


NOT INCLUDED (OPTIONAL)

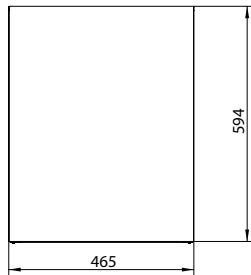





LEFT SIDE VIEW
VISTA LATERAL IZQUIERDA



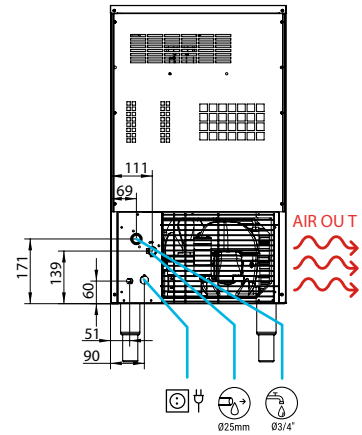
TOP VIEW
VISTA SUPERIOR



FRONTAL VIEW
VISTA FRONTAL



REAR VIEW
VISTA TRASERA



* All measurements in mm.
* Todas las cotas en mm.

OPERATING CONDITIONS CONDICIONES DE TRABAJO

PRODUCTION 50Hz PRODUCCIÓN 50 Hz

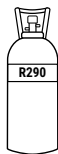
±10% V

10°C/43°C

5°C/38°C

1 bar/6 bar

24 Ice cubes/cycle



V	Hz	ph
230	50	1N



ELEGANCE 5040 AIR COOLED

°C °F	10° 50°	15° 60°	21° 70°	30° 86°
	10° 50°	54	50	47
21° 68°	51	48	45	42
32° 90°	47	45	42	40
43° 109°	44	42	40	36



ELEGANCE 5040 WATER COOLED

°C °F	10° 50°	15° 60°	21° 70°	30° 86°
	10° 50°	-	-	-
21° 68°	-	-	-	-
32° 90°	-	-	-	-
43° 109°	-	-	-	-

MODELS MODELOS

	ASHRAE CONDITIONS CONDICIONES ASHRAE	(W)	(BTu/h)	(W) 43°C	(n.)	(mm ²)	FUSE	100 Kg (Kwh)	(l/h)	HEAT REJECTED (W)	(BTu/h)	(Kg)	(Kg)	(m ³)
ELEGANCE 5040 A		1.386	4.729	510	3	1,5	10	21,1	5,3	1.025	3.497	45	56	0,33
ELEGANCE 5040 W		-	-	-	-	-	-	-	-	-	-	-	-	-



ITV ICE MAKERS, S.L.
POL. IND. SECTOR 13, AVDA. DELS HOSTALERS, 2
46394 RIBARROJA DE TURIA, VALENCIA, SPAIN
PHONE: +34 96 166 75 75 | FAX: +34 96 166 81 00
info@itv.es | www.itv.es



SERVICE
SERVICIO ASISTENCIA TÉCNICA
service@itv.es
Skype: ITV.Service
+34 961 667 639
8:00AM | 7:00PM



Subject to certain limitations
and exclusions. **Only spare parts.**
Sujeto a limitaciones y exclusiones.
Solo piezas de repuesto.



9001
14001

