

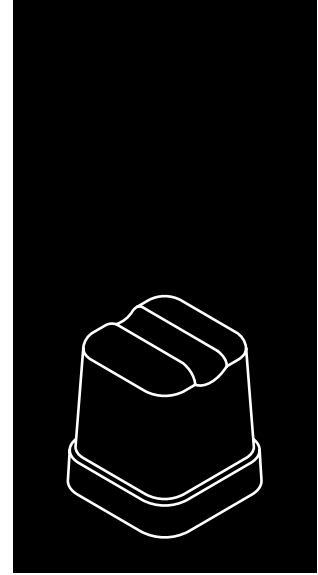
## ELEGANCE 4040

230 V / 50 Hz

### SELF-CONTAINED ICE CUBE MACHINE

#### FEATURES CARACTERÍSTICAS

- ▶ **PRODUCES SOLID GOURMET CRYSTAL CLEAR ICE CUBES**  
PRODUCE CUBITOS GOURMET MACIZOS Y CRISTALINOS
- ▶ **BLACK STAINLESS-STEEL BODY ADDS A TOUCH OF LUXURY TO ANY SPACE.**  
CARROCERÍA DE ACERO INOXIDABLE NEGRO QUE AÑADE UN TOQUE DE LUJO A CUALQUIER ESPACIO.
- ▶ **ANTI-FINGERPRINT SURFACE TO ENSURE A FLAWLESS, STREAK-FREE APPEARANCE EVERY TIME.**  
SUPERFICIE ANTIHUELLAS PARA GARANTIZAR UNA APARIENCIA SIEMPRE IMPECABLE Y LIBRE DE MARCAS.
- ▶ **LED LIGHTING INSIDE THE ICE BIN WITH AUTOMATIC ACTIVATION WHEN THE DOOR IS OPENED.**  
ILUMINACIÓN LED EN EL INTERIOR DE LA CUBA CON ACTIVACIÓN AUTOMÁTICA AL ABRIR LA PUERTA.
- ▶ **A3S: ANTI-SCALE SPRAY SYSTEM. THE ITV PATENTED SPRAY SYSTEM WITH FLEXIBLE NOZZLES AVOIDS LIMESCALE DEPOSITS WITH SMALL VIBRATIONS**  
A3S: ANTI-SCALE SPRAY SYSTEM. EL SISTEMA DE SPRAY ELÁSTICO PATENTADO POR ITV EVITA LOS PEQUEÑOS DEPÓSITOS DE CAL MEDIANTE VIBRACIÓN
- ▶ **SMART FRONT VENTILATION SYSTEM (SFVS) ALLOWS BUILT-IN INSTALLATION OF THE UNIT**  
EL SISTEMA INTELIGENTE DE VENTILACIÓN FRONTAL (SFVS) PERMITE LA INSTALACIÓN EMPOTRADA DE LA MÁQUINA
- ▶ **INTEGRATED DISCHARGED PUMP FOR GREATER INSTALLATION FLEXIBILITY.**  
BOMBA DE DESCARGA INTEGRADA PARA OFRECER UNA MAYOR FLEXIBILIDAD EN SU INSTALACIÓN
- ▶ **WATER COLLECTION TRAY TO PREVENT SPILLS, MADE OF HIGH-IMPACT RESISTANT ABS AND DESIGNED FOR EASY CLEANING.**  
BANDEJA RECOGE AGUAS PARA EVITAR EL DERRAME DE AGUA; FABRICADA EN ABS DE ALTA RESISTENCIA A IMPACTOS Y DISEÑADA PARA FACILITAR LA LIMPIEZA.
- ▶ **SCOOP HOLDER IN THE WATER COLLECTION TRAY FOR USER CONVENIENCE, COMPATIBLE WITH ALL OUR SCOOP MODELS**  
SUJETA PALAS EN LA BANDEJA RECOGE AGUAS PARA MAYOR COMODIDAD DEL USUARIO Y COMPATIBLE CON TODOS NUESTROS MODELOS DE PALA.
- ▶ **NATURAL GAS R290 WITH VERY LOW GLOBAL WARMING POTENTIAL WHICH ALSO REDUCES THE ENERGY CONSUMPTION**  
GAS NATURAL R290 CON MUY BAJO ÍNDICE GWP EL CUAL TAMBIÉN REDUCE EL CONSUMO ENERGÉTICO



	24 H	10°C (Kg)	10°C (Kg)	21°C (Kg)	15°C (Kg)	STOCK (Kg)	(mm)	(mm)
ELEGANCE 4040 A	35	30	15	Width 405	Width 480		Depth 515	Depth 580
ELEGANCE 4040 W	-	-		Height 744*	Height 900			



**DELTA MAX 40gr**

40 mm (W) x 44 mm (H)  
Average dimensions Dimensiones promedio

\* WITH LEGS 849/899 CON PATAS 849/899

#### ACCESSORIES ACCESORIOS

##### INCLUDED



**WATER INLET HOSE**  
MANGUERA DE ENTRADA DE AGUA



**WATER OUTLET HOSE**  
MANGUERA DE DESAGÜE



**4 HEIGHT ADJUSTABLE LEG KIT**  
KIT 4 PATAS ALTURA REGULABLE



**WATER INLET FILTER GASKET**  
JUNTA DE FILTRO DE ENTRADA DE AGUA



**MEDIUM SCOOP**  
PALA MEDIANA

##### NOT INCLUDED (OPTIONAL)



**ANTI-LIMESCALE FILTER**  
FILTRO ANTICAL



**C4 WATER SOFTENER**  
DESCALCIFICADOR C4



**ANTI-LIMESCALE + ANTI-CHLORINE FILTER CS101**  
FILTRO ANTICAL + ANTICLORO CS101



**CALKLIN 50 CLEANER**  
PRODUCTO ANTICAL



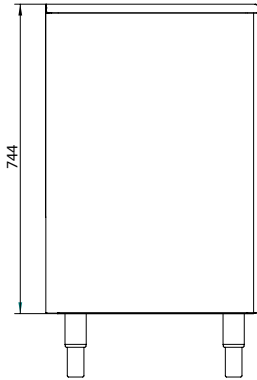
**PARTICLE FILTER**  
FILTRO ANTIPARTÍCULAS



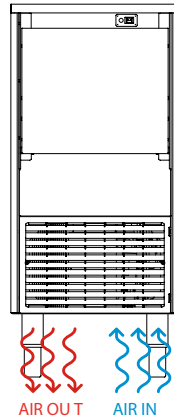
**4 WHEELS KIT**  
KIT 4 RUEDAS



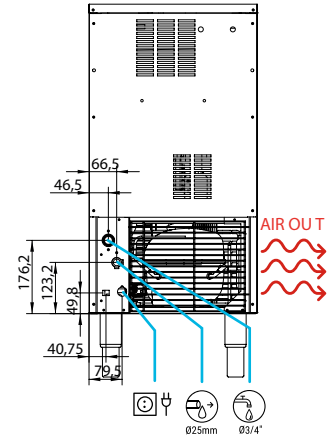
**LEFT SIDE VIEW**  
VISTA LATERAL IZQUIERDA



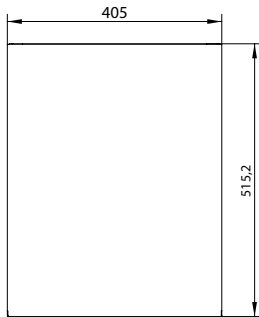
**FRONTAL VIEW**  
VISTA FRONTAL



**REAR VIEW**  
VISTA TRASERA



**TOP VIEW**  
VISTA SUPERIOR



\* All measurements in mm.  
\* Todas las cotas en mm.

## OPERATING CONDITIONS CONDICIONES DE TRABAJO

**PRODUCTION 50Hz** PRODUCCIÓN 50 Hz


±10% V

10°C/43°C

5°C/38°C

1 bar/6 bar

18 Ice cubes/cycle



V	Hz	ph
230	50	1N



**ELEGANCE 4040 AIR COOLED**

°C °F	10° 50°	15° 60°	21° 70°	30° 86°
	10° 50°	35	33	29
21° 68°	33	30	28	26
32° 90°	29	26	24	21
43° 109°	27	26	22	19



**ELEGANCE 4040 WATER COOLED**

°C °F	10° 50°	15° 60°	21° 70°	30° 86°
	10° 50°	-	-	-
21° 68°	-	-	-	-
32° 90°	-	-	-	-
43° 109°	-	-	-	-

## MODELS MODELOS

	+c° -c°	ASHRAE CONDITIONS CONDICIONES ASHRAE	(W) 43°C	(n.) (mm <sup>2</sup> )	FUSE	100 Kg (Kwh)	(l/h)	HEAT REJECTED (W) (BTu/h)	(Kg)	(Kg)	(m <sup>3</sup> )
<b>ELEGANCE 4040 A</b>		1.000 3.412	340	3 1,5	10	22,3	2,7	744 2.538	40	46	0,25
<b>ELEGANCE 4040 W</b>		- -	-	- -	-	-	-	- -	-	-	-



ITV ICE MAKERS, S.L.  
POL. IND. SECTOR 13, AVDA. DELS HOSTALERS, 2  
46394 RIBARROJA DE TURIA, VALENCIA, SPAIN  
PHONE: +34 96 166 75 75 | FAX: +34 96 166 81 00  
info@itv.es | www.itv.es



SERVICE  
SERVICIO ASISTENCIA TÉCNICA  
service@itv.es  
Skype: ITV.Service  
+34 961 667 639  
8:00AM | 7:00PM



Subject to certain limitations  
and exclusions. **Only spare parts.**  
Sujeto a limitaciones y exclusiones.  
Solo piezas de repuesto.



9001  
14001

